

입사등록 매뉴얼



3D Panorama
Promotional Video
Infographic
Contents

입사 등록

입사등록이란?

심사완료후 선발된 입사대상자가 부담금 납부 및 추가 필요서류를 제출하여 최종적으로 승인받는 것.

입사등록 · 취소 · 과오납금반환 메뉴에서 할 수 있는 것들

- 입사등록 신청(휴대폰 본인인증 필요)
- 입사등록 신청이 승인된 후 입사취소 상황 발생시 입사등록 취소신청
- 입사등록시 부담금으로 납부한 금액이 과오납되었을 경우 과오납금 반환 신청

The screenshot shows the website interface for the Chungcheongnam-do Human Resources Development Foundation. The top navigation bar includes '정보공개', '소식/참여', '장학사업', '학생기숙사', '명예의전당', and '재단소개'. The '학생기숙사' menu is highlighted with a red box. Below the navigation bar, there are four main menu categories: '학생기숙사소개', '입사안내', '학생기숙사공지', and '사생자치회'. Under the '입사안내' category, the sub-menu item '입사등록·취소·과오납금반환' is highlighted with a red box. A green callout box at the bottom of the screenshot contains the text: '홈 > 학생기숙사 > 입사안내' 메뉴에서 '입사등록 · 취소 · 과오납금반환' 메뉴로 접근합니다.

입사 등록

1. 입사등록 대상자 조회

입사 등록/입사취소/과오납반환을 위해 먼저 입사등록대상자 여부를 조회합니다.

입사 등록 신청 · 취소 및 부담금반환 · 과오납금반환 신청

※ 본 메뉴에서는 **입사등록 / 등록취소 및 부담금반환 / 과오납금반환**을 신청할 수 있습니다.

신청자(학생) 정보

성명 *

생년월일 *

성별 *

보호자 정보

보호자 성명 *

학생과의 관계 *

입사신청시 입력한 정보를 동일하게 입력하고 조회버튼 클릭

2. 입사등록하기

입사 등록대상자의 경우 조회하면 아래와 같은 화면을 확인할 수 있습니다.

2018년도 2학기

등록대기 > 정보확인중 > 등록승인

• 입사등록기간 | 상시

• 입사구분 | 학기중입사

• 점수번호 | 1802-학-00603

• 등록요청일

• 등록상태 | **등록대기**

※ 입사등록, 입사등록취소, 과오납금반환은 관리자의 승인이 필요합니다

입사등록버튼 클릭

입사 등록

3. 휴대폰 본인 인증

입사 등록을 위해서는 본인명의의 휴대폰으로 휴대폰 본인인증을 진행해야 합니다.

※ 사용중인 휴대폰이 본인명의로 아니어서 진행할 수 없는 경우는 사무실로 문의하시기 바랍니다.

- 문의 : 학사팀 042-824-5127

본인확인서비스

홈페이지가이드 > 본인확인서비스

본인 휴대폰 인증 로그인

본인 휴대폰 인증 로그인

소유하고 계신 본인 명의의 휴대폰...

아래의 "인증하기" 버튼을 클릭해 본...

인증하기

인증하기 버튼 클릭하면
휴대폰본인확인창
팝업

PASS by KT 휴대폰본인확인 - 안심본인인...

https://nice.checkplus.co.kr/CheckPlusSafeModel/checkplus.cb

PASS

간편본인확인 (앱) 휴대폰본인확인 (문자)

PASS로 빠른 인증 받고,
경품받아가세요!

간편본인확인(앱) 이용하면 이벤트 자동응모!

자세한 내용은 왼쪽 간편본인확인(앱) 클릭!

이름 홍길동 내국인

생년월일 ex. 19900101 남 여

휴대폰번호 *제외하고 숫자만입력

보안숫자입력 09921

개인정보이용동의 [전문보기] 고유식별정보처리 동의 [전문보기]

서비스이용약관동의 [전문보기] 통신사이용약관 동의 [전문보기]

광고성 정보 수신 동의 (선택) [전문보기]

확인

휴대폰... [전문보기]

본인의 정보 입력 및
휴대폰인증 절차
진행

4. 입사등록서류 작성

휴대폰 본인인증이 정상적으로 완료되면 아래와 같이 입사등록서류를 작성화면으로 이동됩니다.

입사등록약관과 서약서 확인후 동의 체크박스에 체크

입사 등록 약관 및 환불규정

- 중복 수 지급(인건비, 세비용료 제외)
- 7일 이내: 납부액의 80% 환불
- 7일 초과: 납부액의 70% 환불
- 학기중퇴사: 당월분을 제외한 잔여월의 70% 환불
- 학기중 강제퇴사: 환불없음(사생수직 위반 제18조 퇴사처분에 해당할 경우)
- ※ 단, 군입대, 취업, 불의의 사고 및 질병치료를 위하여 퇴사일 경우, 관련 증빙서류를 제출하면 당월분을 제외한 잔여월의 100%를 환불한다.

입사 등록 서약서

본인은 충청남도학생기숙사에 입사하게 된 것을 영예롭게 생각하고, 기숙사의 모든 규정을 준수함은 물론 상부상조하는 기풍으로 명망한 면학 환경기를 조성하여 학업에만 전념함으로써 충청남도민의 정성에 보답하고, 장래 우리 도의 발전에 헌신적인 노력을 아끼지 않을 것을 서약합니다.

※ 신청자 및 보호자는 제시된 동의사항에 대하여 거부할 권리가 있으나, 거부시 입사등록을 진행 할 수 없습니다.

추가정보 입력

병역여부	병역여부선택			
가족관계1	관계입력	성명입력	나이입력	
가족관계2	관계입력	성명입력	나이입력	
가족관계3	관계입력	성명입력	나이입력	
가족관계4	관계입력	성명입력	나이입력	직업입력
가족관계5	관계입력	성명입력	나이입력	직업입력
비상연락처	구분	성명입력	학교명	전화번호
특이사항 및 개인생활정보 (흡연여부/평균기상~취침시간)*	[Text Area]			

※ 병역여부/가족/친구 정보는 선택입력사항입니다.
 ※ 개인생활정보(흡연여부/평균기상,취침시간)는 호실 배정시 참고자료로 활용하므로 반드시 입력해주세요. 미입력시 불이익이 있을 수 있습니다.

저장

부담금 납부정보 입력 및 건강진단서류 스캔파일 첨부

부담금 납부정보

부담금 납부여부 * 연내반은 부담금을 모두 납부하였습니다.

납부한 입사비 * 원

납부한 부담금 * 원

납부금 합계 원

납부 일자 *

납부자 명 *

등록서류 제출

● 첨부가능한 파일의 최대용량은 10MB 입니다.

건강진단서 스캔본 *

입사 등록 내역 조회 · 입사취소 · 과오납금반환신청

1. 입사등록 대상자 조회

입사 등록내역 조회/입사취소/과오납반환을 위해 먼저 입사등록대상자 여부를 조회합니다.

입사 등록 신청 · 취소 및 부담금반환 · 과오반급반환 신청

※ 본 메뉴에서는 **입사등록 / 등록취소 및 부담금반환 / 과오납급반환**을 신청할 수 있습니다.

신청자(학생) 정보

성명 *

생년월일 *

성별 * ▼

보호자 정보

보호자 성명 *

학생과의 관계 * ▼

조회 >


입사신청시 입력한
정보를 동일하게 입력하고
조회버튼 클릭

입사 등록 내역 조회 · 입사취소 · 과오납금반환신청


2. 입사등록 대상자 조회 결과 - 목록 화면

입사등록을 신청했을 경우 아래와 같은 화면을 확인할 수 있습니다.


2018년도 2학기 상세보기(결과조회 / 취소 및 부담금반환 / 과오납금반환) >



등록대기



정보확인중



등록승인

• 입사등록기간 상시	• 등록요청일 2018-09-04 14:33	
• 입사구분 학기중입사	• 등록상태 등록반려	
• 접수번호 1802-학-00603		

※ 입사등록, 입사등록취소, 과오납금반환은 관리자의 승인이 필요합니다.

2018년도 2학기 상세보기(결과조회 / 취소 및 부담금반환 / 과오납금반환) >



등록대기



정보확인중



등록승인

• 입사등록기간 상시	• 등록요청일 2018-09-04 14:33	
• 입사구분 학기중입사	• 등록상태 등록승인	
• 접수번호 1802-학-00603		



축하드립니다
충남학사 입사가 **최종 확정**되었습니다!

홈페이지 공지사항을 확인해주세요.
전 학생기숙사 : 042-824-5127

입사신청 결과조회,
과오납금 반환,
입사등록취소를 하려면
상세보기 버튼을 클릭

입사가 최종확정되면
우측과 같이 축하메시지를
확인할 수 있습니다.

입사 등록 내역 조회 · 입사취소 · 과오납금반환신청

3. 입사등록 대상자 조회 결과 - 상세 화면

상세보기 화면에서 신청내역과 결과의 상세내역을 확인할 수 있습니다.

The screenshot shows the '2018년도 2학기' (2018 2nd Semester) application status page. It features a progress bar with three stages: '등록대기' (Registration Pending), '정보확인중' (Information Confirmation), and '등록승인' (Registration Approval). The '정보확인중' stage is currently active. Below the progress bar, there are details for the application, including the status (상시), category (학기중입사), and application number (1802-학-00603). A callout bubble points to the '입사등록 상태 확인' (Check Application Status) button. Another callout bubble points to the '수정제출' (Resubmit) button, explaining that it is used to correct information if the application is cancelled. A third callout bubble points to the '과오납금반환요청' (Request for Overpayment Refund) button, explaining that it is used to request a refund if an overpayment occurred. The right side of the screen shows the '등록반려사유' (Registration Cancellation Reason) section, which lists the cancellation date and time (2018-09-04 14:37) and the reason (부담금 납부 정보를 찾을 수 없습니다). A callout bubble points to this section, explaining that it is used to check the reason for cancellation. The '입력정보' (Input Information) section is also visible, showing student and application details.

2018년도 2학기

등록대기 > 정보확인중 > 등록승인

- 입사등록기간 | 상시
- 입사구분 | 학기중입사
- 접수번호 | 1802-학-00603

※ 입사등록, [버튼]이 필요합니다.

입사등록 상태 확인

반려됐을 경우 수정제출 버튼 클릭하여 수정완료진행

과오납금이 발생했을 경우 과오납금반환신청 버튼 클릭

반려됐을 경우 반려사유 확인

등록반려사유

- 등록반려일시 | 2018-09-04 14:37
- 등록반려사유 | 부담금 납부 정보를 찾을 수 없습니다. 부담금 납부일자과 입금자명, 금액 정보를 올바르게 작성해주세요

※ 상단의 수정제출 버튼은 [버튼]입니다.

입력정보

학생정보	입사등록정보
성명	약관동의
생년월일	서약여부
	납부여부
	입사비

수정제출 > 과오납금반환요청 >

입사 등록 내역 조회 · 입사취소 · 과오납금반환신청

4. 과오납금 반환 신청 화면

입사등록 내역 조회 상세화면에서 과오납금 반환신청 버튼을 클릭하면 아래 우측과 같이 과오납금 신청 화면으로 이동됩니다.

2018년도 2학기

등록대기 > 정보확인중 > 등록승인

- 입사등록기간 | 상시
- 입사구분 | 학기중입사
- 접수번호 | 1802-학-00603

※ 입사등록, 입사등록취소, 과오납금반환은 관리자의 승인이 필요합니다

- 등록상태정보

- 등록상태 | 등록반려
- 등록요청일시 | 2018-09-04 14:33
- 수정제출일시 |
- 등록승인일시 |

수정제출 > 과오납금반환요청 >

과오납금반환요청
버튼 클릭



- 과오납금 반환 요청 정보

환불받을계좌 *	은행명 입력	계좌번호 입력	예금주 입력
예금주와 관계 *			
기납부액 *	숫자만 입력 ※ 실제로 납부한 금액을 입력해주세요		
정당납부액 *	숫자만 입력 ※ 얼마를 납부했어야 하는지 입력해주세요		
과오납금	원 ※ 잘못 납부된 금액으로, 관리자 확인 후 이 금액만큼 반환됩니다		
반환사유 *			

※ 과오납금 반환은 관리자 확인 후 수일내에 별도로 안내됩니다.

뒤로 > 과오납금반환요청 실행 >

환불받을계좌 및
기납부액 등 정보를
작성

실행 버튼 클릭시
신청완료

※ 과오납금 반환은 관리자의 확인 및 승인절차가 필요합니다.

입사 등록 내역 조회 · 입사취소 · 과오납금반환신청

5. 입사등록 취소

입사등록 내역 조회 상세화면에서 입사등록취소 버튼을 클릭하면 아래 우측과 같이 입사등록취소신청 화면으로 이동됩니다.

2018년도 2학기

등록대기 > 정보확인중 > 등록승인

- 입사등록기간 | 상시
- 입사구분 | 학기중입사
- 접수번호 | 1802-학-00603

※ 입사등록, 입사등록취소, 과오납금반환은 관리자의 승인이 필요합니다

등록상태정보

- 등록상태 | 등록승인
- 등록요청일시 | 2018-09-04 14:33
- 수정제출일시 |
- 등록승인일시 | 2018-09-04 15:28

입사등록취소요청 >

입사등록취소요청
버튼 클릭



- 입사등록취소 안내사항

입사생의 등록 및 퇴사·퇴실에 관한 환불 규정

[등록 취소 및 퇴사의 경우]

- 등록 후 취소(신입사생, 재사생 공통 적용)
- 7일 이내 : 납부액의 80% 환불
- 7일 초과 : 납부액의 70% 환불

- 등록취소로 인한 부담금 환불 요청 정보

환불받을계좌 *	우리은행	124-3695-23698	검검검
예금주와 관계 *	부		
등록취소사유 *	변심		

※ 환불예정금액은 입사등록약관 및 환불규정에 의해 산출되며 관리자 확인 후 수일내에 별도 통보됩니다.

뒤로 > 등록취소요청 실행

환불받을계좌 등
정보를 작성

실행 버튼 클릭시
신청완료

※ 입사등록취소는 관리자의 확인 및 승인절차가 필요합니다.